

石油和天然气 居于领先地位

多伦多证券交易所——资本的源泉

成为这个市场的一员，您将受益于溢价评估、高流动性、市场关注、分析师评价、专门的指数、以及为石油和天然气公司量身定制的上市标准。

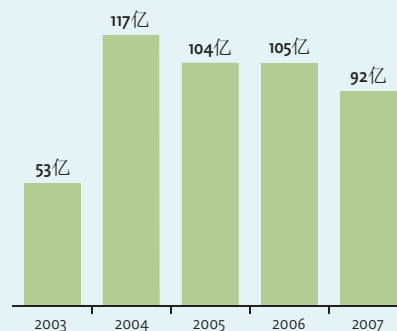
多伦多证券交易所在石油和天然气行业具有独特优势

- 大型专业集团 - 全球几乎45%的石油和天然气上市公司在多伦多证券交易所主板和创业板上市
- 为各种规模的石油和天然气公司筹集资金 - 2007年多伦多证券交易所主板和创业板筹资总额达92亿加元
- 大规模的分析师团队 - 加拿大的石油和天然气分析师评价涵盖企业范围广阔
- 专门的石油和天然气指数
- 在同类市场中拥有最高的初级市场至高级市场的升级率
- 具备石油和天然气业务相关经验的交易所和证监会职员
- 上市标准、交易规则和披露标准反映出我们对石油和天然气业的充分理解
- 国家标准51-101是加拿大证券业管理机构的准则，用来规范石油和天然气公司的信息披露。

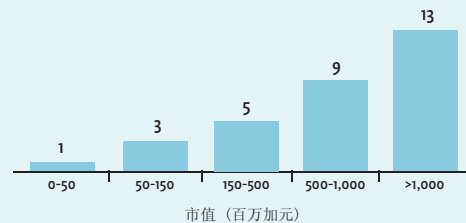
交易及投资环境

- 活跃的个人投资者群体
- 浓郁的股权文化——49%的加拿大人拥有股份
- 了解石油和天然气的机构投资者群体
- 市场规则推动小型及大型融资和私募。

多伦多证券交易所主板和创业板石油和天然气股权资本融资



多伦多证券交易所石油和天然气公司平均的分析师数量

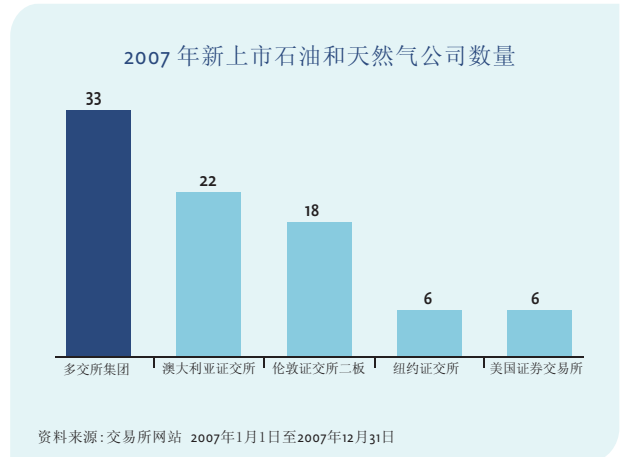
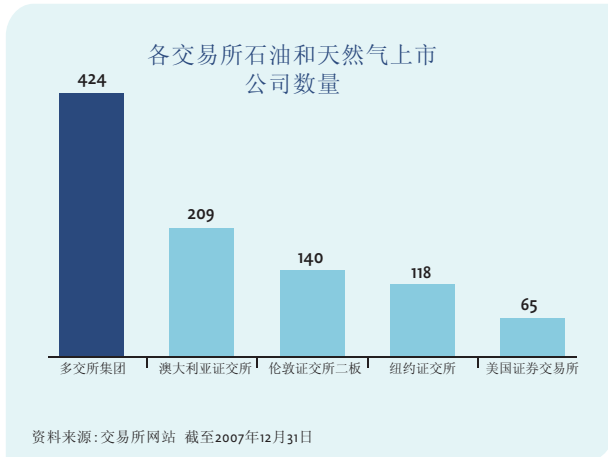


资料来源: Thomson One

加拿大石油和天然气市场概览 —— 2007年

| | 多伦多证券交易所创业板 | 多伦多证券交易所主板 | 多伦多证券交易所创业板和主板 |
|----------------|-------------|------------|----------------|
| 上市石油和天然气公司数 | 266 | 158 | 424 |
| 市值 (十亿加元) | \$11.2 | \$526.7 | \$537.9 |
| 新上市石油和天然气公司数 | 21* | 12 | 33 |
| 股权资本融资额 (十亿加元) | \$1.7 | \$7.5** | \$9.2 |
| 交易数量 (十亿股) | 6.9 | 14.3 | 21.1 |
| 交易额 (十亿加元) | \$6.5 | \$330.5 | \$337.0 |
| 交易笔数 (百万) | 1.0 | 23.1 | 24.1 |

*包括反向收购和合格交易
**包括后续融资



新上市石油和天然气公司 - 2007年

多伦多证券交易所主板

| 公司 | 股票代码 | 上市日期 | 上市类型 | 市值 (百万加元) | 总部所在地 |
|-----------------------------|------|-------------|--------|-----------|-------|
| Avery Resources Inc. | ARY | 2007年11月1日 | 创业板升级 | 23.8 | 阿尔伯塔省 |
| Berkana Energy Corp. | BEC | 2007年5月29日 | 创业板升级 | 130.9 | 阿尔伯塔省 |
| Bronco Energy Ltd. | BCF | 2007年9月11日 | 创业板升级 | 352.9 | 阿尔伯塔省 |
| Caza Oil & Gas Inc. | CAZ | 2007年12月11日 | 首次公开发行 | 34.7 | 美国 |
| Epsilon Energy Ltd. | EPS | 2007年10月23日 | 首次公开发行 | 136.2 | 安大略省 |
| Exall Energy Corporation | EE | 2007年3月22日 | 直接上市 | 12.8 | 阿尔伯塔省 |
| MGM Energy Corp. | MGX | 2007年1月17日 | 直接上市 | 273.4 | 阿尔伯塔省 |
| Pacific Stratus Energy Ltd. | PSE | 2007年2月8日 | 创业板升级 | 610.9 | 安大略省 |
| Petro Andina Resources Inc. | PAR | 2007年5月22日 | 首次公开发行 | 490.5 | 阿尔伯塔省 |
| Sabretooth Energy Ltd. | SAB | 2007年8月24日 | 直接上市 | 80.3 | 阿尔伯塔省 |
| Tethys Petroleum Limited | TPL | 2007年6月26日 | 首次公开发行 | 137.5 | 根西岛 |
| Upper Lake Oil and Gas Ltd. | UP | 2007年10月17日 | 直接上市 | 13.7 | 阿尔伯塔省 |

多伦多证券交易所创业板

| 公司 | 股票代码 | 上市日期 | QT/ RTO | CPC | 市值 (百万加元) | 总部所在地 |
|-------------------------------|------|-------------|------------|-----|-----------|---------|
| Apex Capital Corp | AAX | 2007年10月5日 | QT | 是 | 1.7 | 阿尔伯塔省 |
| Arcan Resources Ltd. | ARN | 2007年1月9日 | QT | 是 | 79.9 | 阿尔伯塔省 |
| Argenta Oil & Gas Inc | AZA | 2007年8月8日 | | | 37.0 | 安大略省 |
| Bayshore Petroleum Corp. | BSH | 2007年6月12日 | QT | 是 | 0.4 | 阿尔伯塔省 |
| Bri-Chem Corp. | BRY | 2007年1月11日 | RTO | | 8.9 | 阿尔伯塔省 |
| Celestial Energy Inc. | CEL | 2007年2月2日 | QT | 是 | 4.3 | 特立尼达岛 |
| Enseco Energy Services Corp | ENS | 2007年3月27日 | RTO | | 8.4 | 阿尔伯塔省 |
| Excelsior Energy Limited | ELE | 2007年10月9日 | | | 53.3 | 阿尔伯塔省 |
| Kodiak Energy, Inc | KDK | 2007年12月24日 | | | 164.7 | 阿尔伯塔省 |
| Madalena Ventures Inc. | MVN | 2007年2月16日 | | | 49.5 | 阿尔伯塔省 |
| Parkland Energy Services Inc. | PKE | 2007年7月5日 | QT | 是 | 2.6 | 阿尔伯塔省 |
| Pennine Petroleum Corporation | PNN | 2007年1月5日 | | | 3.9 | 阿尔伯塔省 |
| Redcliffe Exploration Inc | RXI | 2007年3月5日 | RTO | | 23.7 | 阿尔伯塔省 |
| Resolve Energy Inc. | RSE | 2007年1月23日 | | | N/A | 阿尔伯塔省 |
| Rochester Energy Corp. | ROH | 2007年9月14日 | | | 15.1 | 阿尔伯塔省 |
| Seaview Energy Inc. | CVU | 2007年10月23日 | | | 16.9 | 阿尔伯塔省 |
| Sikanni Services Ltd. | SKI | 2007年1月12日 | QT | 是 | 15.1 | 阿尔伯塔省 |
| Torrential Energy Ltd. | TNL | 2007年7月9日 | QT | 是 | 0.8 | 阿尔伯塔省 |
| Watch Resources Ltd. | WRL | 2007年1月7日 | RTO | | N/A | 阿尔伯塔省 |
| WesternZagros Resources Ltd. | WZR | 2007年10月22日 | | | 408.1 | 阿尔伯塔省 |
| Xcite Energy Limited | XEL | 2007年11月16日 | | | 62.0 | 英属维尔京群岛 |

包括合格交易(QT)和反向收购(RTO)
国际公司以深蓝色标明
所有数据除注明外,均截至2007年12月31日

联络多伦多证券交易所主板和多伦多证券交易所创业板

欲了解关于多伦多证券交易所主板和多伦多证券交易所创业板的更多信息,请联系 (416) 947-4728 或 1 (888) 873-8392, 或者发送电子邮件至 listings@tsx.com.